

Скамья для одевания УСКДм4, УСКДм3, УСКДм2.

Скамья предназначена для сидения.

Изделие ШКДм, ШКД, СКД

Спецификация на ДСП ламинированное 16 мм

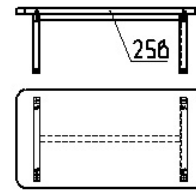
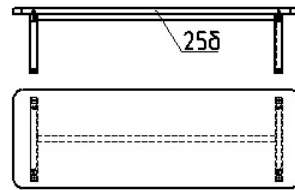
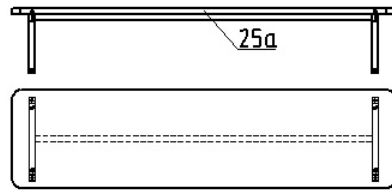
Наименование	СКДм4	СКДм3	СКДм2
Винт М6×30 с плоской головкой и вн. шестигр	4	4	4
Гайка Эриксона М6×12	4	4	4
Футорка металлич. М6×10	4	4	4

Поз.	Наименование	СКДм4	СКДм3	СКДм2	Готовая деталь	
					Длина(L)	Ширина(W)
25а	Крышка	1			1170	300
25б	Крышка		1		870	300
25в	Крышка			1	570	300

СКДм4

СКДм3

СКДм2



Примечание: В процессе эксплуатации происходит ослабление болтового соединения. Во избежание расшатывания изделия необходимо периодически подкручивать эксцентрики.

Порядок сборки

1. Вкрутите футорки металлические М6х10 в крышки (поз.25а, 25б, 25в).
2. После этого закрепите крышку (поз.25а, 25б, 25в) к металлу с помощью винтов М6х30.

Эксплуатация мебели

Сохранность и долговечность мебели зависит от правильного использования и ухода за ней. Оберегайте поверхности изделия от механических повреждений. Периодически подкручивайте шурупы и винты. Удаление пыли следует производить мягкой тканью.

Транспортировка и хранение

Мебель транспортируется в закрытых транспортных средствах. Изделия должны храниться в крытых помещениях при температуре не ниже плюс 2 градуса и относительной влажности воздуха от 45 до 70%.

Порядок предъявления претензий

Претензии по качеству мебели принимаются в течение гарантийного срока эксплуатации изделия - 24 месяца со дня приобретения на предприятии. Претензии, появившиеся из-за несоблюдения правил эксплуатации и ухода за мебелью, не принимаются.

Примечание: изготовитель ведет постоянную работу по совершенствованию изделия и может вносить изменения по желанию заказчика в пределах действующего ГОСТ.



ПАСПОРТ ИЗДЕЛИЯ

Скамья для одевания УСКДм4, УСКДм3, УСКДм2



Учмебельпроф

Тел. в РБ (Минск): +375 (29) 555-52-10

E-mail: uchmebelprof@yandex.by

