

Тумба для обуви на 7 мест УТМБв1.7.

Вешалка предназначена для хранения верхней одежды и туалетных принадлежностей.

Изделие ВШ/лт1.7

Спецификация на крепеж, фурнитуру

Наименование	Кол-во
Конфирмат 7x50	43
Навеска	4
Подпятник с гвоздем	17
Стойка эксцентрика	16
Шкант 8x35	8
Шкант 8x50	12
Шуруп-саморез 3.5x16	38
Эксцентрик	16

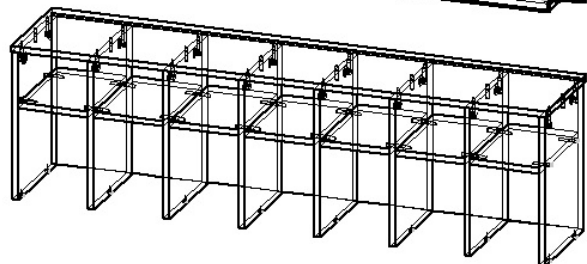
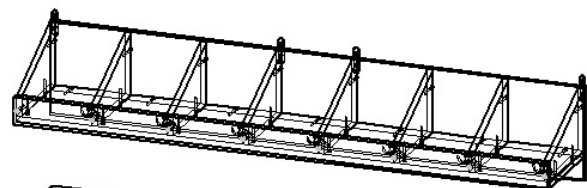
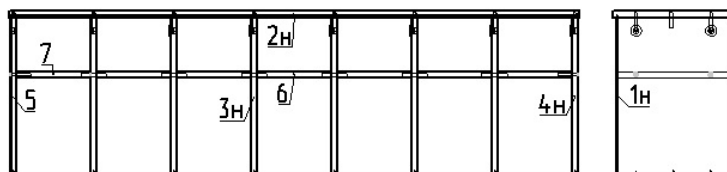
Изделие ВШ/лт1.7

Спецификация на ДСП ламинированное 16 мм

Поз.	Наименование	Кол-во	Готовая деталь	
			Длина	Ширина
1в	Фронтальная	1	1455	254
2в	Горизонтальная	1	1455	250
2н	Горизонтальная	1	1455	300
3в	Фронтальная	1	1455	74
3н	Вертикальная	6	404	285
4в	Вертикальная	8	169	250
4н	Вертикальная	1	404	285
5	Вертикальная	1	404	285
6	Горизонтальная	5	189	285
7	Горизонтальная	2	189	285

Спецификация на ДВП белое

Поз.	Наименование	Кол-во	Готовая деталь	
			Длина	Ширина
1н	Фронтальная	1	408	1447



Примечание: В процессе эксплуатации происходит ослабление болтового соединения. Во избежание расшатывания и преждевременного износа изделия необходимо периодически подкручивать болтовые соединения.

Порядок сборки

1. Установите в щит горизонтальный (поз.2н) шканты 8x35 и эксцентрикые стойки. После закрепите щит вертикальный (поз.5) с помощью эксцентрика, далее к нему прикрепите щит горизонтальный (поз.7) на конфирматы 7x50. Далее установите в отверстия щита горизонтальный (поз.7) шканты 8x50, а на них перегородки (поз.3н) чередуя их со щитами горизонтальными (поз.6), как было описано ранее. Таким же закрепите, как щит вертикальный (поз.5), щит вертикальный (поз.4н). После чего затяните данную конструкцию конфирматами 7x50.

2. Для окончательной сборки изделия закрепите с тыльной стороны тумбы фронтальную панель (пз.1н), установите по 2 подпятника в щиты вертикальные (поз.4н и 5) и по одному подпятнику в остальные центральные стойки, после чего заглушите все видимые конфирматы комплектными заглушками.

Эксплуатация мебели

Сохранность и долговечность мебели зависит от правильного использования и ухода за ней. Оберегайте поверхности изделия от механических повреждений. Периодически подкручивайте шурупы и винты. Удаление пыли следует производить мягкой тканью.

Транспортировка и хранение

Мебель транспортируется в закрытых транспортных средствах. Изделия должны храниться в крытых помещениях при температуре не ниже плюс 2 градуса и относительной влажности воздуха от 45 до 70%.

Порядок предъявления претензий

Претензии по качеству мебели принимаются в течение гарантийного срока эксплуатации изделия - 24 месяца со дня приобретения на предприятии. Претензии, появившиеся из-за несоблюдения правил эксплуатации и ухода за мебелью, не принимаются.

Примечание: изготовитель ведет постоянную работу по совершенствованию изделия и может вносить изменения по желанию заказчика в пределах действующего ГОСТ.

ООО «Учмебельпроф»



ПАСПОРТ ИЗДЕЛИЯ

Тумба для обуви на 7 мест УТМБв1.7



Учмебельпроф

Тел. в РБ (Минск): +375 (29) 555-52-10

E-mail: uchmebelprof@yandex.by