

Антресоль одноуровневая УАНТ1.58.

Шкаф предназначен для хранения одежды и вещей.

Спецификация на крепеж, фурнитуру

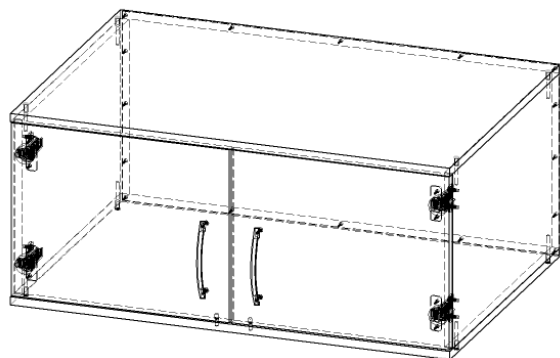
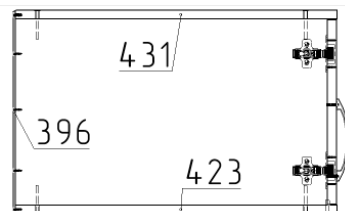
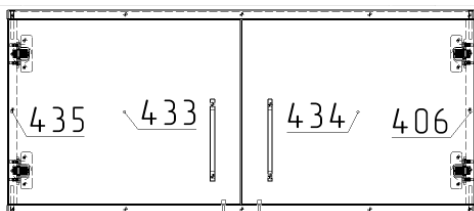
| Наименование | Кол-во |
|--|--------|
| Амортизатор силиконовый | 2 |
| Винт для ручки | 4 |
| Евровинт с полукруглой головкой 6,3*13 | 8 |
| Конфирмат 7x50 | 8 |
| Петля накладная(накладка Н=2мм) | 4 |
| Полкодержатель 5x16 с силиконом | 2 |
| Ручка-скоба 128 мм | 2 |
| Шуруп-саморез 3.5x16 | 24 |

Спецификация на ДСП ламинированное 16 мм

| Поз | Наименование | Кол-во | Готовая деталь | |
|-----|----------------|--------|----------------|--------|
| | | | Длина | Ширина |
| 406 | Стенка боковая | 1 | 333 | 558,5 |
| 423 | Шит нижний | 1 | 837 | 576 |
| 431 | Крышка | 1 | 837 | 576 |
| 433 | Дверь | 1 | 329 | 415 |
| 434 | Дверь | 1 | 329 | 415 |
| 435 | Стенка боковая | 1 | 333 | 558,5 |

Спецификация на ДВП белое

| Поз | Наименование | Кол-во | Готовая деталь | |
|-----|---------------|--------|----------------|--------|
| | | | Длина | Ширина |
| 396 | Стенка задняя | 1 | 361 | 832 |



Порядок сборки

1. При помощи шурупов 3.5x16 произвести сборку дверей (поз. 433 и 434) с петлями, также закрепите ручки комплектными винтами.
2. Закрепите ответные планки от петель к стенкам боковым (поз.406 и 435) при помощи евровинтов 6.3x13.
3. Далее совместив отверстия крышки (поз.431) и щита нижнего (поз.423) с стенками боковыми (поз.406 и 435) закрепите их с помощью конфирматов 7x50.
4. Закрепите стенку заднюю (поз.396) к тыльной стороне шкафа с помощью гвоздей 1.6x25.
5. Прикрепите двери (поз. 433 и 434) к собранной конструкции.
4. В качестве окончательной сборки заглушите конфирматы на боковых стенках и крышке шкафа при помощи комплектных заглушек.

Примечание: В процессе эксплуатации происходит ослабление болтового соединения. Во избежание расшатывания и скрипа изделия необходимо периодически подкручивать гайки.

Эксплуатация мебели

Сохранность и долговечность мебели зависит от правильного использования и ухода за ней. Оберегайте поверхности изделия от механических повреждений. Периодически подкручивайте шурупы и винты. Удаление пыли следует производить мягкой тканью.

Транспортировка и хранение

Мебель транспортируется в закрытых транспортных средствах. Изделия должны храниться в крытых помещениях при температуре не ниже плюс 2 градуса и относительной влажности воздуха от 45 до 70%.

Порядок предъявления претензий

Претензии по качеству мебели принимаются в течение гарантийного срока эксплуатации изделия - 24 месяца со дня приобретения на предприятии. Претензии, появившиеся из-за несоблюдения правил эксплуатации и ухода за мебелью, не принимаются.

Примечание: изготовитель ведет постоянную работу по совершенствованию изделия и может вносить изменения по желанию заказчика в пределах действующего ГОСТ.



ПАСПОРТ ИЗДЕЛИЯ

Антресоль одноуровневая УАНТ1.58



Учмебельпроф

Тел. в РБ (Минск): +375 (29) 555-52-10

E-mail: uchmebelprof@yandex.by